


mira

Rustikt och genomfärgat

micro decor

- till vägg och golv





micro decor

Skapa stämningsfulla rum med rustika ytor

mira's micro decor är en infärgad spackelmasa av fin mikrocement, som ger nytt liv åt tråkiga släta väggar och ett snyggt rått utseende till hemmets golv. Gammalt kakel på golv och väggar kan även snabbt fräschas upp med micro decor, som kan användas direkt på cementbaserade, målade eller kaklade väggar och golv i vardagsrum, kök, tvättstuga och våtrum utanför duschen.

Designa din egen yta och skapa ditt alldeles egna uttryck. Vill du ha New Yorker Look med rå betong i grå färger eller en varm färgad vägg som bryter de vita ytorna? Kanske vill du leka med nyanserna i t.ex. att göra en vit bas och en färgad yta som man slipar hål i, kanske vill man ha en helt grov eller slät slipad yta.

Massor av möjligheter och uttryck – bara fantasin sätter gränser





6820 micro decor

rustikt genomfärgat väggspackel

6820 micro decor är ett genomfärgat väggspackel, som ger dina väggar en fin rustik look. Den kan användas på vägg i vardagsrum, hall, sovrum, kök, tvättstuga och i badrum, utanför duschen. 6820 micro decor tål vattenstänk, men inte direkt vattenpåverkan som uppstår i en dusch.

6820 micro decor är en infärgad spackelmassa, som endast blandas med vatten och appliceras med stål- eller plastspackel i ett eller flera lager. Spackelmassan kan användas direkt på alla typer av fasta underlag som lättbetong, murverk, cementbaserade och putsade väggar, när den är grundad med 4170 decor primer, och på målade eller kaklade väggar.

Finns i flera färdiga standard färger



Färgkortet är endast för vägledning - Digitala färgkort och trycksaker kan inte återge färg och struktur 100% korrekt.



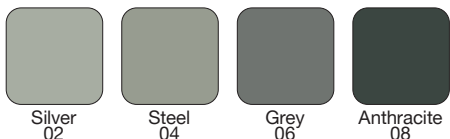
6940 micro decor floor

rustikt genomfärgat golvspackel

6940 micro decor floor är ett genomfärgat spackelbart mikrocement för golvytor, som ger dina golv ett fint färgspel och en rå betonglook. Den kan användas på golv i vardagsrum, hall, sovrum, kök, tvättstuga och i badrum, utanför duschen. 6940 micro decor floor tål vattenstänk, men inte direkt vattenpåverkan som uppstår i en dusch.

6940 micro decor floor är en färdigblandad och infärgad spackelmassa, som endast blandas med vatten och appliceras med bred stål- eller plastspackel i ett eller flera lager, eller med den tandade sidan av en 4 mm. tandspackel för att uppnå jämn skikt-tjocklek. Spackelmassan kan användas direkt på fasta ytor som härdad betong, flytspackel och lättbetong, när den är grundad med 4170 decor primer, och på klinkergolv.

Finns i flera färdiga standard färger



Färgkortet är endast för vägledning - Digitala färgkort och trycksaker kan inte återge färg och struktur 100% korrekt.



Så här gör du



Förberedelser

Underlaget måste vara torrt, fritt från damm, fett, tvål och lösa partiklar. Sugande underlag ska primas med 4170 decor primer. Täta ytor kan behöva rengöras med 7110 base cleaner.



Blandning/applicering

Väggspacklet blandas med vatten och rörs om med visp på låg hastighet i 2-3 minuter. Låt blandningen vila i 2-3 minuter och rör om igen. Appliceras med en spackel i skiktjocklek upp till 2 mm.



Bra att veta

För att undvika färgskiftningar på ytan, ska likformiga rörelser vid påstrykningar undvikas. Applicera i korta halvcirkelformade påstrykningar.



Flera lager

Om en jämn och slät yta önskas, appliceras ett till tunt, skrapat skikt när det första skiktet är torrt. Detta görs tidigast efter 3 timmar.



Efterbehandling

När väggspacklet har härdnat, kan ytan slipas med ett fint sandpapper eller excenterslip till en helt slät yta.



Andra underlag

micro decor kan också appliceras på målade och kaklade ytor efter att de har rengjorts och avfettats med 7110 base cleaner och/eller 7120 ceramic cleaner. På kakel skall det förspacklas med micro decor så fogar inte tränger igenom.



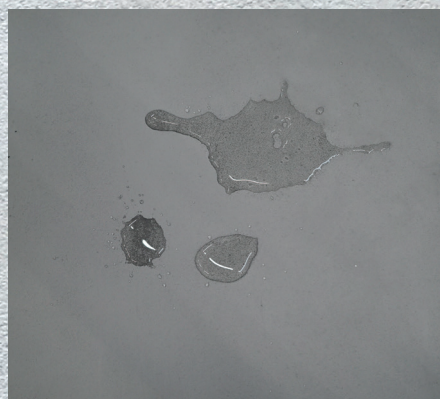
Av slutning

Applicering av 4730 protect lack eller 4720 decor topcoating på vägg kan göras efter en torktid på 6-12 timmar. Använd en slät roller (applicera från golv till tak på vägg för att undvika dropp som kan bli synliga i det färdiga arbetet).



Bra att veta

Akta så att det inte blir rollbanor under applicering. Rolla därför i olika riktningar tills spåren är jämnt fördelade på ytan. Under appliceringen får ytan ett vått utseende som försvinner inom 1-3 dygn.



Rengöring

4720 decor topcoating gör ytan lätt att rengöra. Den kan tvättas med en trasa fuktad med vatten eller milda rengöringsmedel.

Förbehandling

av underlaget

Sugende underlag måste grundas först

4170 decor primer, är en primer utan färg, som används för att säkerställa vidhäftning, bindning och porförlutning på absorberande och grova underlag. Primern ska även användas mellan eventuellt flera lager av mira 6820 micro decor och 6940 micro decor floor spackel.



Efterbehandling

av underlaget

Undvik fläckar på den färdiga väggen

4720 decor topcoating kan med fördel användas på väggar till impregnering av spackelytan när den är färdighärdad, tidigast efter 6–12 timmar. 4720 decor topcoating ger dig ett matt och neutralt ytskydd som avvisar stänk från vätskor. Vätska bör omedelbart torkas så att den inte torkar in i ytan. 4730 protect kan användas där 4720 decor topcoating inte räcker, till exempel på väggar i fuktiga utrymmen.

Undvik smuts på det färdiga golvet

För att skydda golvytor som spacklats med 6940 micro decor floor, använd alltid 4730 protect, som är en transparent och matt 2-komponent polyuretanlack som bevarar ytans råa utseende.



- se mer på våra produktdatablad på www.mira.eu.com

Tips och tricks

för spännande resultat

New Yorker Look

Många vill ha den råa och moderna betong looken som man ofta ser i New Yorks interiörer.

Om det ska bli helt autentiskt kan du göra både vägg och golv med micro decor och lägga till lite järnrör och stålhyllor.




Fler nyanser

Du kan leka med fler färger och få ännu mer struktur på väggen.

Gör t.ex. en mörk bakgrund med 6820 micro decor och låt den torka. Ge sedan väggen en ljus färg, låt den också torka. Slipa till sist på väggen så att du bryter den ljusa färgen och det mörka kommer fram.

Grov eller slät

6820 micro decor är vacker på väggen, både när den är helt rustik som grov och obehandlad, men du kan också skapa en helt slät och nästan marmorliknande vägg genom att putsa den väl med fint sandpapper, ev. med en excentrisk slipmaskin.



mira
byggeprodukter a/s

Egegårdsvej 2, 4621 Gadstrup
+45 46 19 19 46 · info@mira.eu.com
www.mira.eu.com